

ベルギーにおける防犯の心得

ルック・ストルムス

ベルギー警察 警察官 盗難防止アドバイザー

警察区域5342 (管轄：オーデルゲム/ウックル/ワーテルマル・ボアフォール)



戸建て住宅 マンション

ベルギーでは1日当たり平均155件の
侵入盗被害が発生している。

出典：ベルギー連邦警察2016年

侵入盗の発生時間（統計から）

月曜日から金曜日	午前 10時から正午 及び 午後 1時から午後 4時
火曜日と木曜日	被害件数が増加
土曜日	午後 1時から午後 5時
日曜日	午後 2時から午後 7時
日の短い季節	被害件数が増加

対策：


侵入盗被害防止のための三原則：

望ましい行動

- 扉や窓の戸締まりを徹底
- 現に居住し在宅している風を装う（照明、ラジオの音声を流しておく、...）
- 郵便受けに郵便物を残さない
- 留守の場合も在宅を装う
- ...


防犯機器の設置

- 錠前、錠前への防犯カバー
- 積層ガラス
- シャッター・錠戸
- 強化扉
- 補助用錠前
- ...



電子機器の活用

- 警報システム
- 監視カメラシステム



侵入盗防犯アドバイザーの訪問診断の要請：

- 無料で実施
- 警察官と自治体(コミューン)職員で実施
- 中立かつ客観的なアドバイスを実施
- 契約（斡旋）はなし
- 秘密は厳守



自動車

ベルギーでは1日当たり平均25台の車が盗難に遭い、1日当たり平均150件の車上ねらいが発生している。

出典：ベルギー連邦警察2016年

自動車は、様々な理由から盗難の対象として狙われている：

- 他国への転売目的のため
- 地点Aから地点Bへの移動手段として
- 部品或いは（登録関係）書類の入手を目的として
- 車両内に残された物品を目的として

自動車を盗難された場合：

- 警察への届出
- 保険請求の手続き
- 新しい自動車の購入
- ナンバープレートの新規登録費用
- 自動車を再び運転できるまで（自動車がない状態）の期間

Le conducteur doit toujours être en mesure de présenter le certificat d'immatriculation du véhicule.

Lorsque le véhicule change de titulaire, le certificat d'immatriculation doit accompagner le véhicule.

Le présent certificat est valable en matière de douane aux conditions prévues par la réglementation douanière.

Le certificat d'immatriculation Partie I doit toujours se trouver à bord du véhicule.

Lors de la vente du véhicule, les deux parties doivent être remises à l'acheteur.

When selling the vehicle, the two parts need to be handed over to the buyer.

Ce certificat d'immatriculation n'est pas une preuve de propriété du véhicule.

CARACTÉRISTIQUES TECHNIQUES CONSTATÉES PAR LE CONTRÔLE TECHNIQUE	N° contrôle	Modifications	Modifications
F2 Masse maximale autorisée du véhicule en service en Belgique			
N1 Masse maximale sous avant (MMAV)			
N2/N2a Masse maximale sous arrière (MMAR)			
F3 Masse maximale autorisée de la combinaison (PMAT)			
O2 Masse maximale remorquée autorisée (MMRA) - Remorque sans frein			
O1 Masse maximale remorquée autorisée (MMRA) - Remorque avec frein			
M Empattement			
IM1 Proportion entre la longueur de l'espace de chargement par rapport à l'empattement			
	Scouu	Scouu	Scouu

★ ★

.....

.....

.....

Changement d'adresse

.....

UNION EUROPEENNE EUROPEAN UNION



ROYAUME DE BELGIQUE KINGDOM OF BELGIUM

Service public fédéral Mobilité et Transports

CERTIFICAT D'IMMATRICULATION

REGISTRATION CERTIFICATE

PARTIE I

A. N° d'immatriculation

1PHT428

Certificat d'immatriculation Partie I, Kentekenbewijs Deel I, Zulassungsbescheinigung Teil I, Prometna dozvola Dio I, Registration certificate Part I, Permiso de circulación Parte I, Osvedčení o registraci Del I, Registeringsattest Del I, Registerimistunnistus Osa I, Carta di circolazione Parte I, Transportīdzekļa registrācijas apliecība Daļa I, Registrācijas liudzījums Daļa I, Fogalmi engedély Rész I, Certifikat te matricula Parte I, Certificat de Immatriculare Parte I, Osvedčenje o evidenciji Cast I, Prometno dovoljenje Del I, Reķisteroinitodistus Osa I, Registeringsbeviset Delen I, Teastas Clárálthe - Chuid I, Ευρωπαϊκή πιστοποιητικού Μέρος I, Свидетельство о регистрации Часть I

Numéro de document 660596272

Date 1^{re} immatriculation (B) 16/04/1999

Année de construction (B.1)

Date dernière immatriculation (I) 20/08/2013

E. NIV

VF920AK1201198825(01)



Véhicule
Vehicle

S270001238

UNION EUROPEENNE EUROPEAN UNION



ROYAUME DE BELGIQUE KINGDOM OF BELGIUM

Le certificat d'immatriculation Partie II doit être conservé séparément (hors du véhicule)

Lors de la vente du véhicule, les deux parties doivent être remises à l'acheteur.

When selling the vehicle, the two parts need to be handed over to the buyer.

UNION EUROPEENNE EUROPEAN UNION



ROYAUME DE BELGIQUE KINGDOM OF BELGIUM

Service public fédéral Mobilité et Transports

CERTIFICAT D'IMMATRICULATION

REGISTRATION CERTIFICATE

PARTIE II

A. N° d'immatriculation

1PHT428

Certificat d'immatriculation Partie II, Kentekenbewijs Deel II, Zulassungsbescheinigung Teil II, Prometna dozvola Dio II, Registration certificate Part II, Permiso de circulación Parte II, Osvedčení o registraci Del II, Registeringsattest Del II, Registerimistunnistus Osa II, Carta di circolazione Parte II, Transportīdzekļa registrācijas apliecība Daļa II, Registrācijas liudzījums Daļa II, Fogalmi engedély Rész II, Certifikat te matricula Parte II, Certificat de Immatriculare Parte II, Osvedčenje o evidenciji Cast II, Prometno dovoljenje Del II, Reķisteroinitodistus Osa II, Registeringsbeviset Delen II, Teastas Clárálthe - Chuid II, Ευρωπαϊκή πιστοποιητικού Μέρος II, Свидетельство о регистрации Часть II

Numéro de document 660596272

Date 1^{re} immatriculation (B) 16/04/1999

Année de construction (B.1)

Date dernière immatriculation (I) 20/08/2013

E. NIV

VF920AK1201198825(01)



Domicile
Home

S270001238

UNION EUROPEENNE EUROPEAN UNION



ROYAUME DE BELGIQUE KINGDOM OF BELGIUM

対策：

車はガレージ内や安全な場所に駐車する。

車には施錠をし、施錠されたかよく確認する。

車内に物品（カメラ、携帯電話、自宅の鍵、ハンドバッグ、パソコン、...）を残さない。

自宅住所をカーナビに登録しない。

カーナビの設置台も取り外す（フロントガラスに付いた跡（吸盤など）に注意）。

ダッシュボード内の書類、鍵、ガレージ開閉用リモコンなどは持ち出す（車内に残さない）。

車両に関する情報を控えておく（車台番号、ナンバープレート、カーナビ等車載製品の製造番号、車の写真）。

車内に予備の鍵、或いは、ガレージ開閉用リモコンを放置しない。



自転車

ベルギーでは1年間で34,000台の自転車が盗難に遭っている。

出典：ベルギー連邦警察2016年

対策：

しっかりと施錠をし、以下の対策を実施すれば、自転車盗難に遭うリスクを90%以上低減できる。

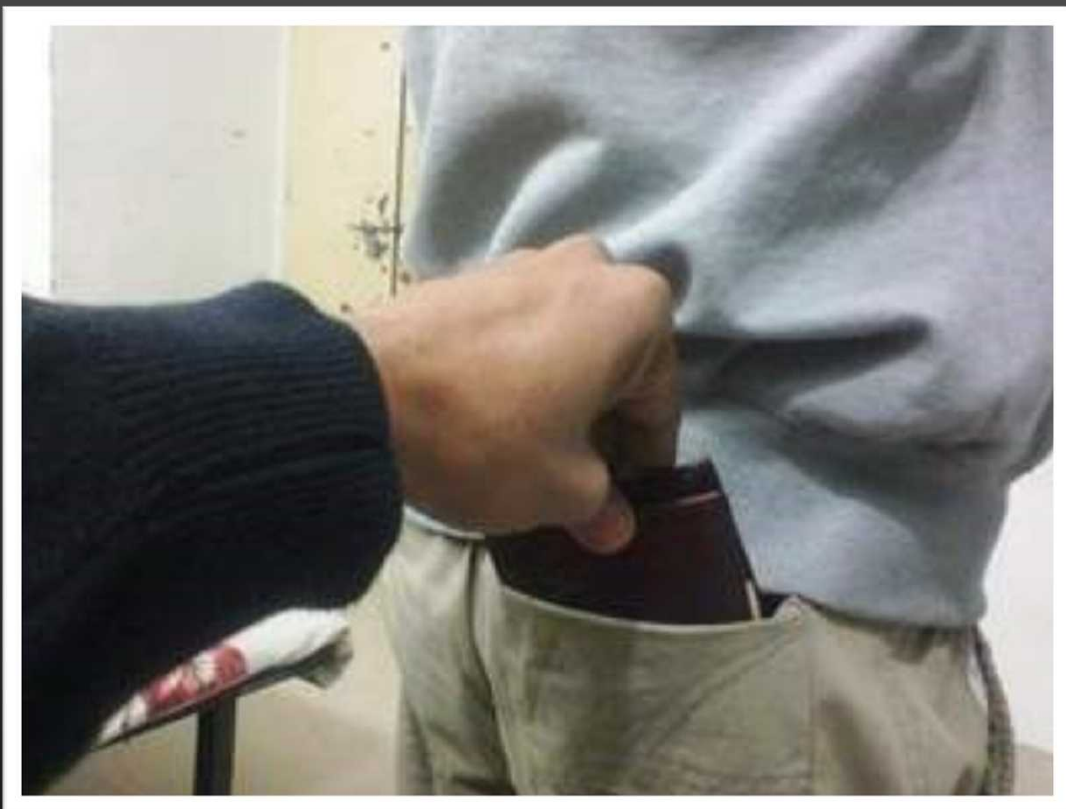
1. 数分間駐輪する場合でも常に施錠する。
2. 駐輪するときは人通りの多い場所を選ぶ。
3. 固定物(自転車駐輪施設、支柱、格子...)に施錠する。
固定物(支柱等)は盗難防止装置(下記4参照)より頑丈なものでなければならない。何よりも自転車の車体を固定するように施錠する。可能であれば前輪にも施錠する。
4. 盗難防止装置の活用
効果的な盗難防止器具を活用すれば泥棒の犯意をなくすことができる。U字型ロック(認定を受けたもの)の使用を推奨。
5. 常に身近で管理する(たいていの場合、市中に駐輪用固定器具が設置されている)。
鍵付きワイヤー式ロックを使用する。
シリンダー錠の使用は避ける(合致する鍵がある(別の鍵で解錠できることがある))。

6. 地面に接地する、或いは、（堅い）縁の上に置くような状態で盗難防止器具を使用しない。盗難防止器具が堅く平らな場所に置かれた状態であると、大きなハンマーで盗難防止器具を破壊することが容易になる。雨水が器具の中に浸透するのを防ぎ、また泥棒の手が届きにくいようにするため、盗難防止器具の鍵穴は下を向くようにする。
7. 容易に取り外せる貴重な部品は放置しないようにする。
前輪やサドルが簡単に取り外せるタイプであれば、ナット固定式のものに交換する。
前照灯、バッグ、計器類、幼児用座席、...は取り外して携行するように努める。
8. 自転車の車体に防犯用刻印を施す。
9. しっかりしたチェーン錠や錠前で、地面や壁に固定された環状のものに自転車をつなぎ留めるようにする。

すり

ベルギーでは1日当たり64件前後のすり被害が発生している。

出典：ベルギー連邦警察2016年



発生場所：

多くの人が集まる場所 (地下鉄、商業施設、市場、公共交通機関、空港、観光地...)

犯罪の手口：

- 密着して取り囲む
- 電車・バス等の公共交通機関では (停車時のブレーキ、発進時、乗車扉の開閉時)
- 注意をそらす
- 染み・汚れ
- 偽の私服警察官 (偽造した紙幣)
- 指輪 (宗教行為)

対策：

- 接触を拒む (染み・汚れ、道案内、人だかり)。
- 公共交通機関の中では出入口扉の近くを避ける。
- 公共交通機関が発進するとき、或いは、停車する（ブレーキがかかる）ときは要注意。
- 身の回りのもの(貴重品)を目から離さない。
- バッグは体の前に。
- 背負いのカバンは特に注意。
- 気をそらされないように。
- ...

ご静聴ありがとうございました。

